

電子書籍リーダー「bookend(ブックエンド)」 ユーザーマニュアル Ver.1.2

目次

- 1 「bookend」アプリの入手方法・2
- 2 OS 別設定方法と電子書籍の閲覧・3
 - 2-1 Windows版の場合・3
 - 2-2 Mac版の場合・8
 - 2-3 iOS版の場合・12
 - 2-4 Android版の場合・16

1 「bookend」アプリの入手方法

本書を読むためには、専用の電子書籍リーダー「bookend（ブックエンド）」を入手する必要があります。ご利用の環境にあわせて、下記サイトより各 OS 対応の bookend をダウンロード、インストールしてください。

<https://bookend.keyring.net/home/app-dl/>



Windows版	 http://bookend.keyring.net/dl/clsw/bookendsetup.exe
Mac版	 http://bookend.keyring.net/dl/clsw/bookend.pkg
iOS版 (iPhone/iPad)	 http://itunes.apple.com/jp/app/bookend/id410797241?mt=8
Android版	 http://market.android.com/details?id=net.keyring.bookend ※ Androidでの閲覧には「bookend PDF Viewer」も必要となりますので、以下よりあわせてダウンロードしてください。 https://play.google.com/store/apps/details?id=net.keyring.bookend.bepdfviewer&hl=ja

※ Windows、Mac での PDF コンテンツの閲覧には Adobe Reader がインストールされている必要があります。まだインストールしていない場合は、以下よりインストールを行ってください。

<https://get.adobe.com/jp/reader/>

1アカウントにつき最大3台(端末)まで電子書籍をダウンロードできますので、例えば、職場・自宅ではパソコンで、外出先ではスマホ・タブレットで閲覧といった使い方も可能です。

2 OS別設定方法と電子書籍の閲覧

2-1 Windows版の場合

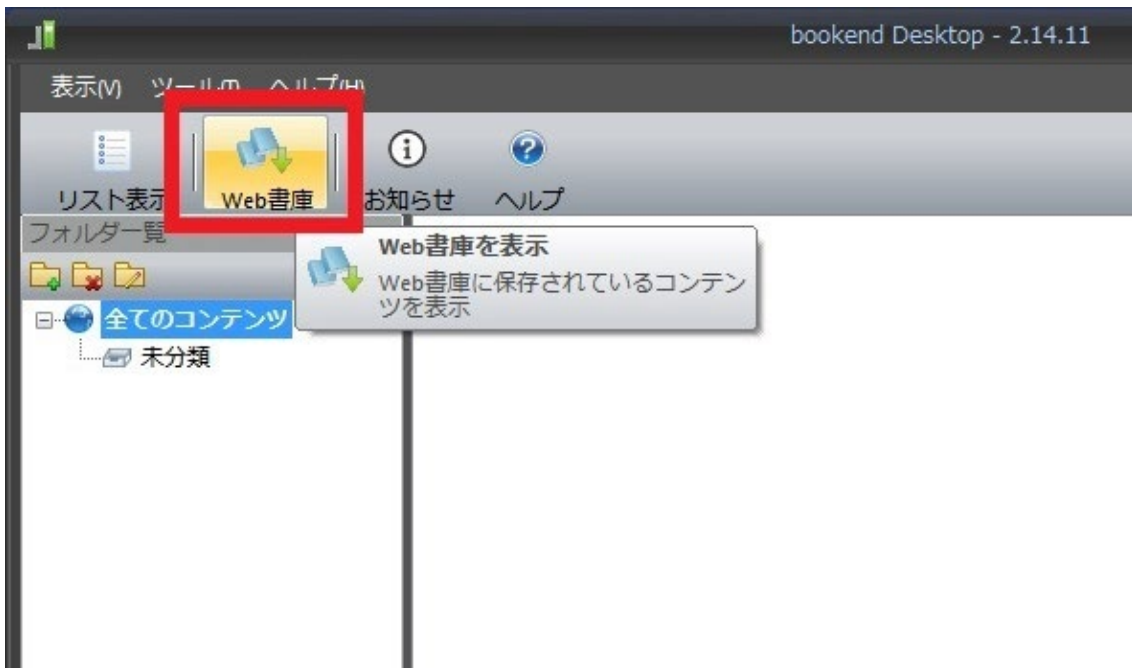
- 1 bookend をインストールします。



- 2 bookend を起動します。



- 3 「Web 書庫」をクリックします。



④ メールアドレスを入力して、「設定」をクリックします。

- ※1 電子書籍購入時に入力したメールアドレスを使用してください（半角・小文字）。
- ※2 携帯電話・スマートフォンでメールを受信される場合は、「@keyring.net」からのメールを受信できるように設定をお願いします。



⑤ メールが届きますので、5桁の PIN コードを確認します。



bookend をご利用いただきありがとうございます。

PIN : [REDACTED] (10 分間有効)

上記 PIN を入力して、メールアドレスの登録を完了して下さい。

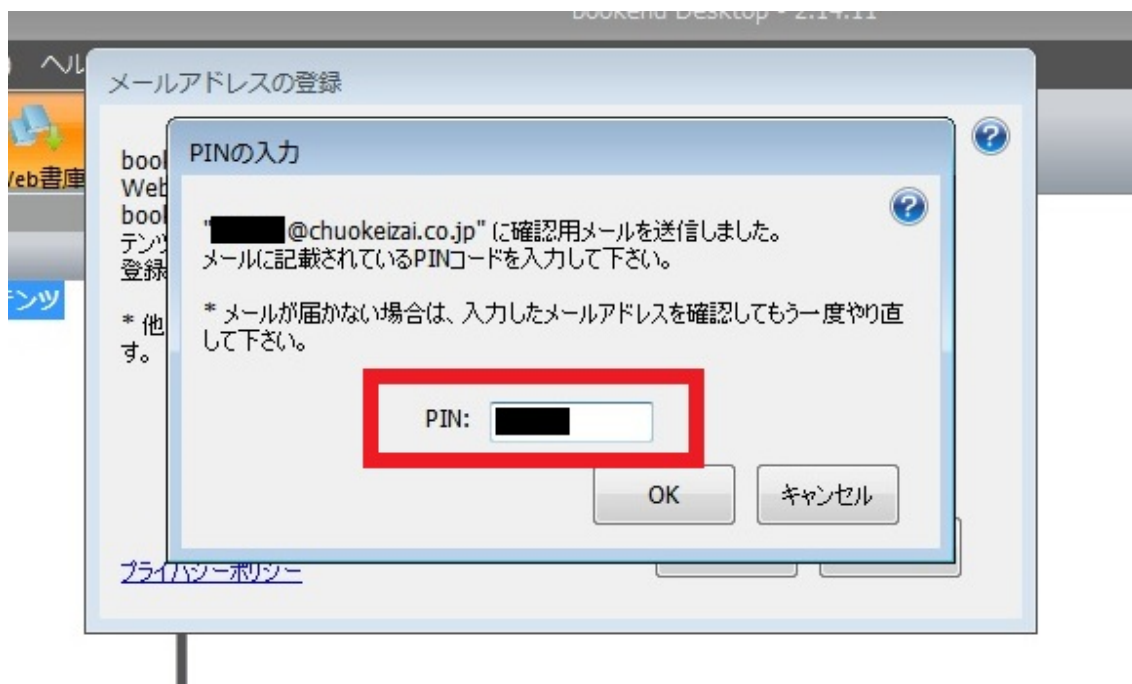
Web 書庫の利用方法

http://bookend.keyring.net/support/link.php?help_id=202

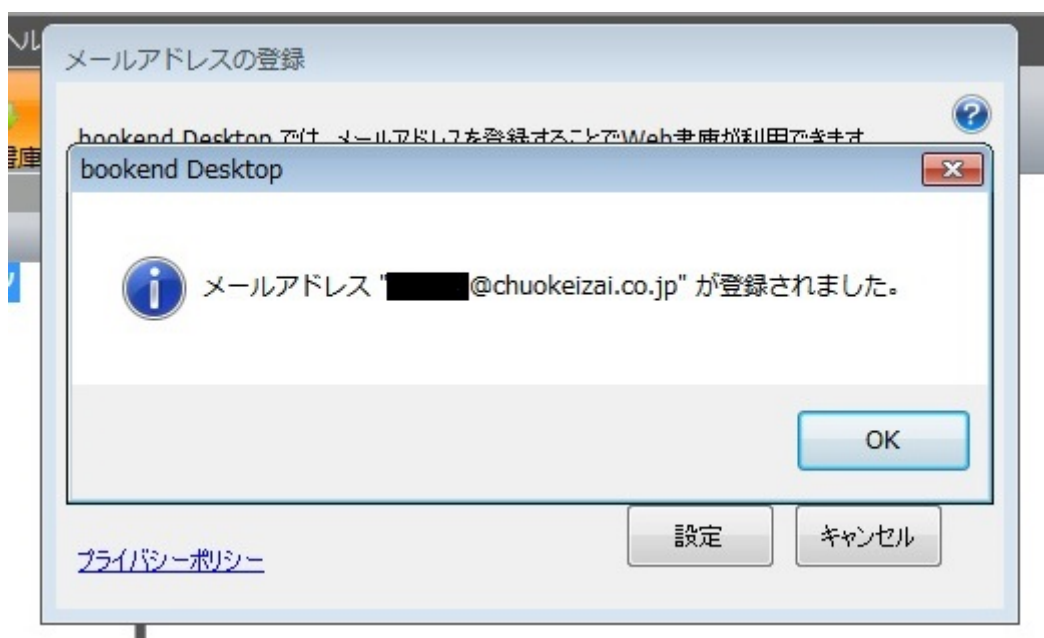
このメールは送信専用メールアドレスより送信されています。
ご返信いただいてもお答えできませんのでご了承ください。
このメールに心当たりの無い場合は、破棄して下さい。

bookend サポートページ : <http://bookend.keyring.net/support>

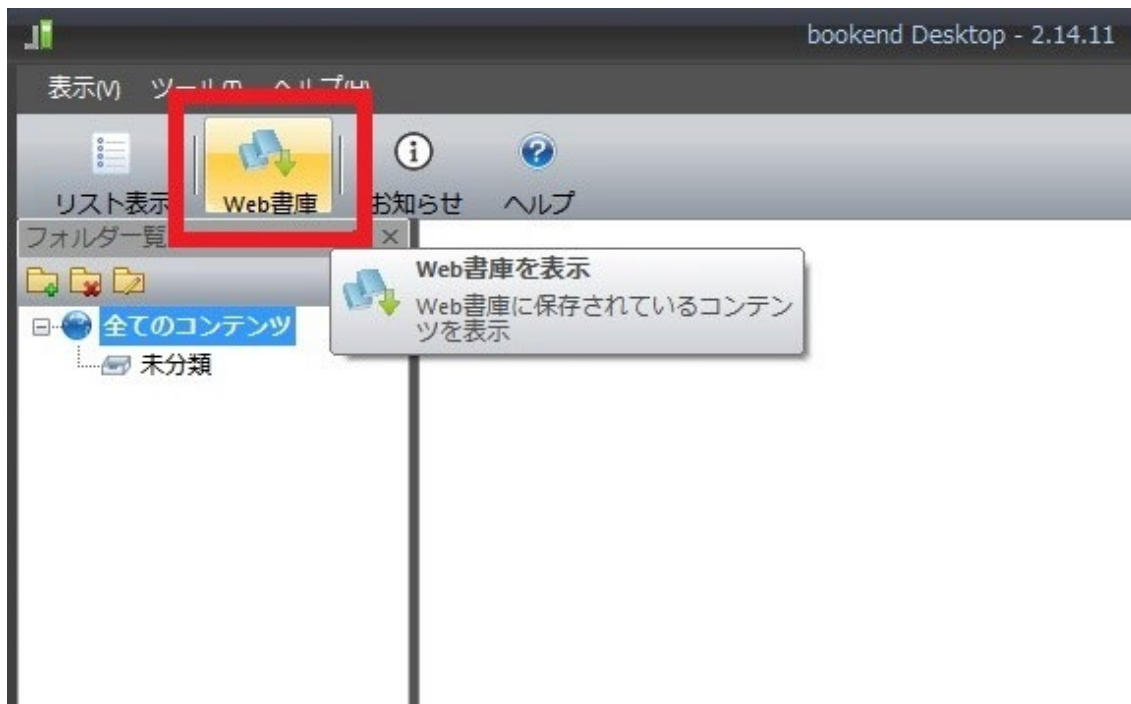
⑥ PIN コードを入力します。



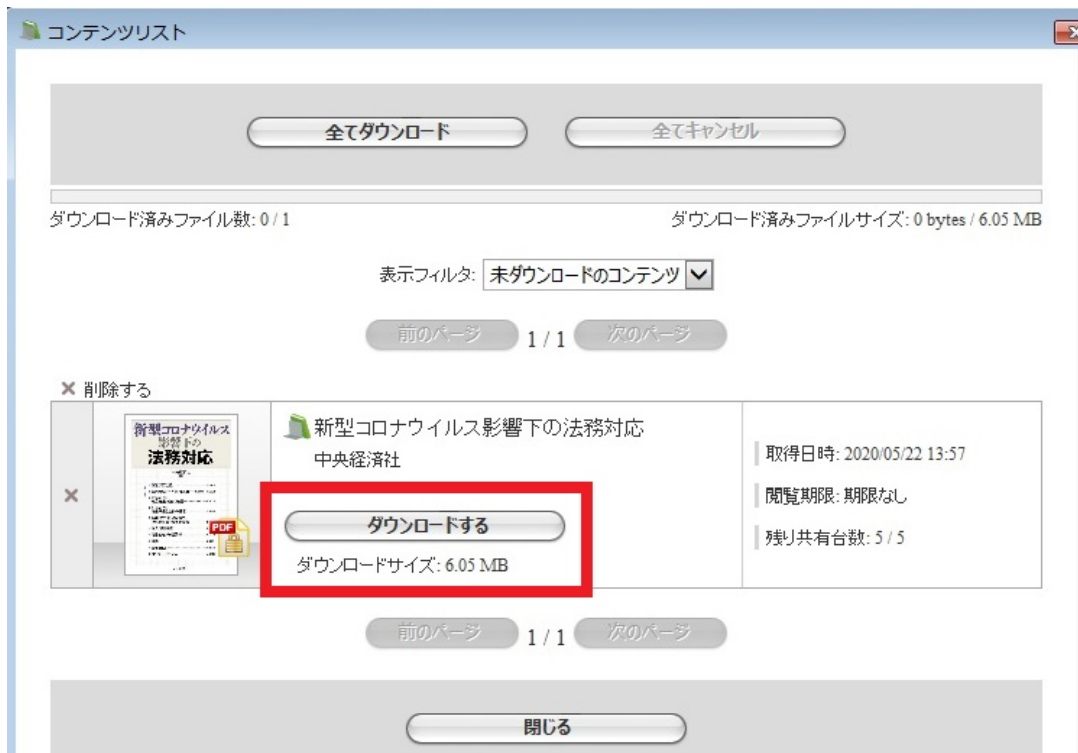
⑦ bookend の認証が完了しました。



⑧ 「Web 書庫」をクリックします。



⑨ 購入した書籍をダウンロードします。



- ⑩ 該当書籍の画像をクリックすると、閲覧を開始することができます。



⑪ 「Web 書庫」の使い方の詳細


「Web 書庫」の使い方の詳細は、以下のリンク先をご参照ください。

<http://bookend.keyring.net/support/bookend-desktop/>

<https://www.slideshare.net/naruihideki/web-94949689>

2-2 Mac版の場合

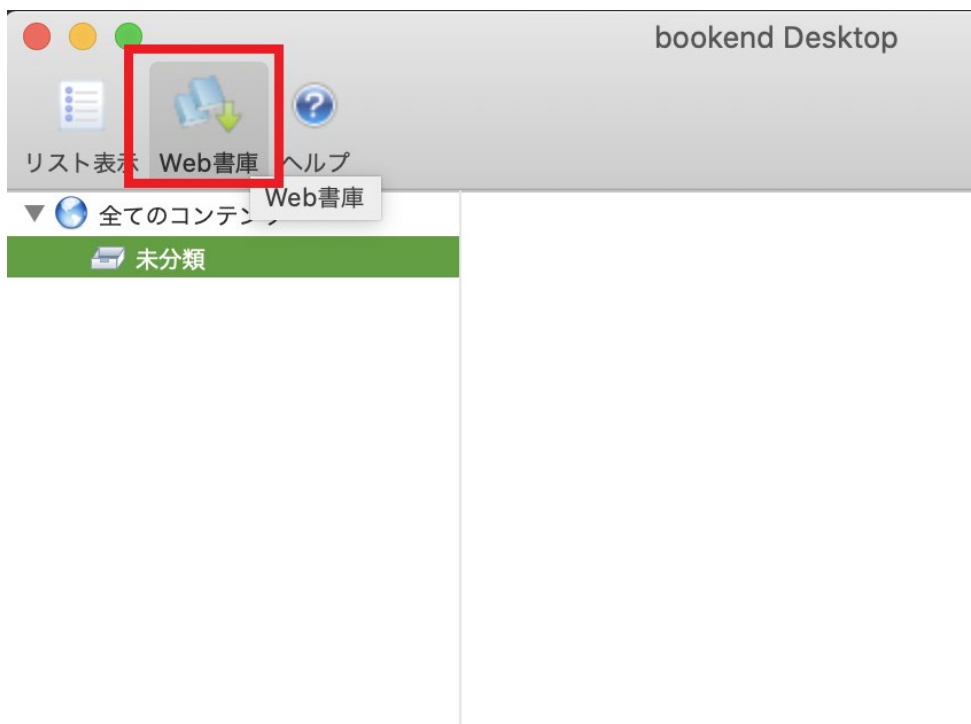
- 1 bookend をインストールします。



- 2 bookend を起動します。



- 3 「Web 書庫」をクリックします。



④ メールアドレスを入力して、「設定」をクリックします。

- ※1 電子書籍購入時に入力したメールアドレスを使用してください（半角・小文字）。
- ※2 携帯電話・スマートフォンでメールを受信される場合は、「@keyring.net」からのメールを受信できるように設定をお願いします。



⑤ メールが届きますので、5桁の PIN コードを確認します。



bookend をご利用いただきありがとうございます。

PIN : [Redacted] (10 分間有効)

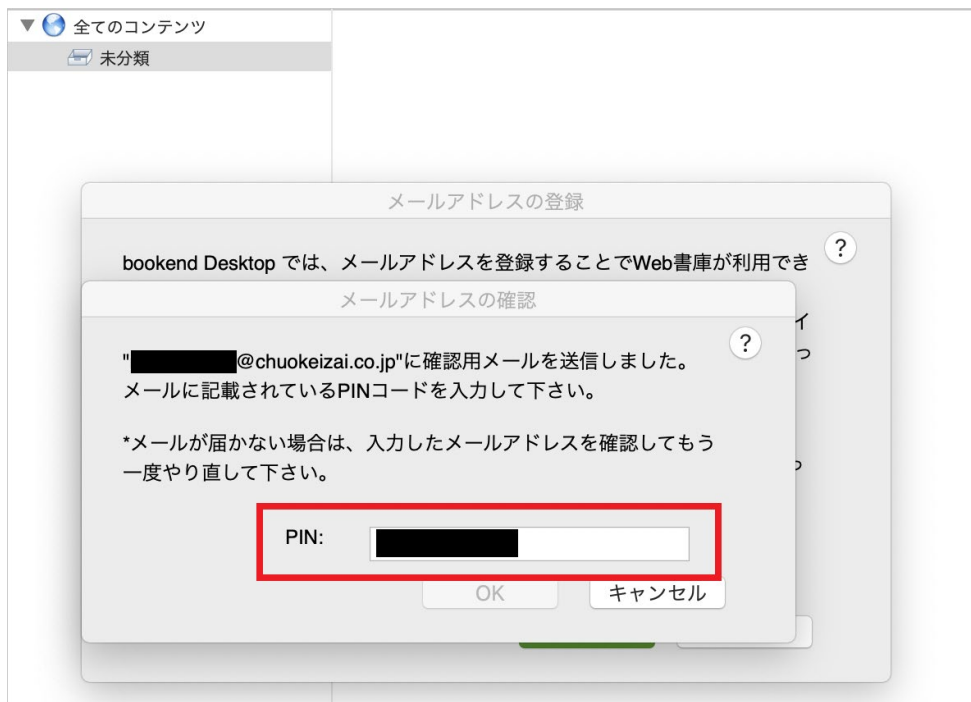
上記 PIN を入力して、メールアドレスの登録を完了して下さい。

Web 書庫の利用方法

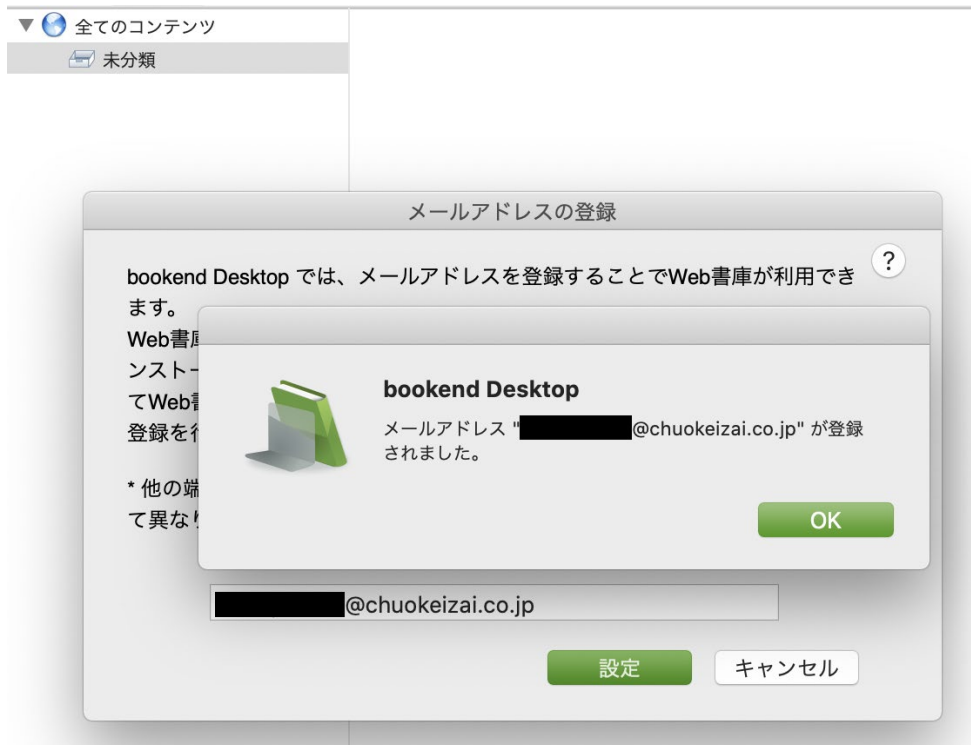
http://bookend.keyring.net/support/link.php?help_id=202

このメールは送信専用メールアドレスより送信されています。
ご返信いただいてもお答えできませんのでご了承ください。
このメールに心当たりの無い場合は、破棄して下さい。
bookend サポートページ : <http://bookend.keyring.net/support>

⑥ PINコードを入力します。



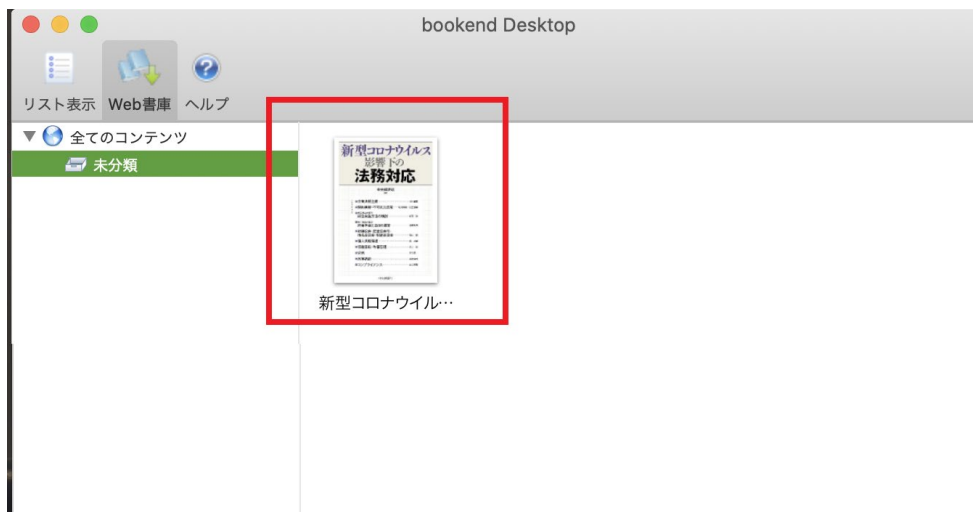
⑦ bookend の認証が完了しました。



⑧ 購入した書籍をダウンロードします。



⑨ 該当書籍の画像をクリックすると、閲覧を開始することができます。



⑩ 「Web 書庫」の使い方の詳細

「Web 書庫」の使い方の詳細は、以下のリンク先をご参照ください。

<http://bookend.keyring.net/support/bookend-desktop/>

<https://www.slideshare.net/naruihideki/web-94949689>

2-3 iOS版の場合

① bookend を起動します。



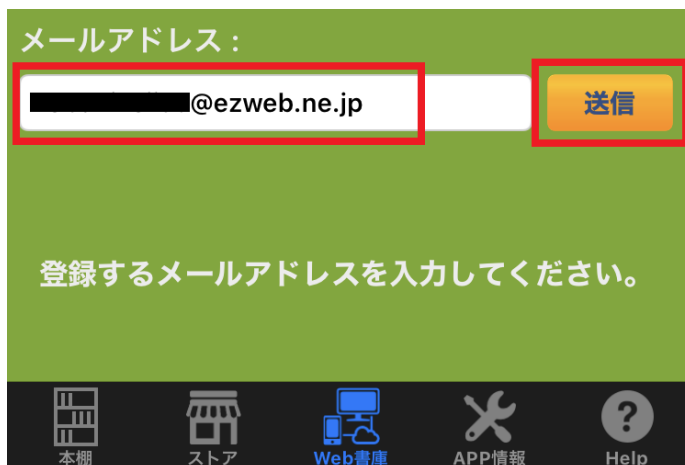
② 「Web 書庫」をタップします。



③ メールアドレスを入力して、「送信」をタップします。

※1 電子書籍購入時に入力したメールアドレスを使用してください（半角・小文字）。

※2 携帯電話・スマートフォンでメールを受信される場合は、「@keyring.net」からのメールを受信できるように設定をお願いします。



- ④ メールが届きますので、5桁の PIN コードを確認します。



- ⑤ PIN コードを入力します。



⑥ 購入した書籍をダウンロードします。



⑦ 「本棚」に移動し、該当書籍の画像をタップすると、閲覧を開始することができます。



⑧ 「Web 書庫」の使い方の詳細


「Web 書庫」の使い方の詳細は、以下のリンク先をご参照ください。

<http://bookend.keyring.net/support/bookend-desktop/>

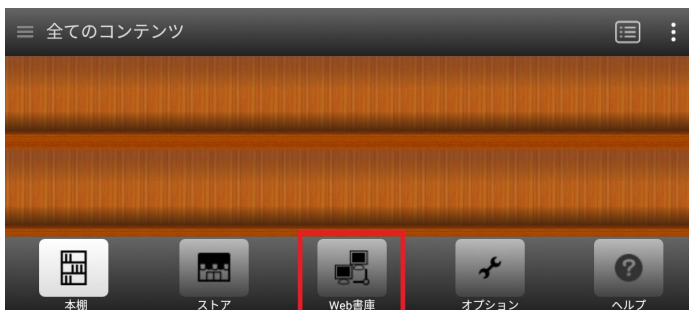
<https://www.slideshare.net/naruihideki/web-94949689>

2-4 Android版の場合

① bookend を起動します。



② 「Web 書庫」をタップします。



③ メールアドレスを入力して、「送信」をタップします。

※1 電子書籍購入時に入力したメールアドレスを使用してください（半角・小文字）。

※2 携帯電話・スマートフォンでメールを受信される場合は、「@keyring.net」からのメールを受信できるように設定をお願いします。

Web書庫を使用するにはメールアドレスの登録が必要です。
登録するメールアドレスを入力して「送信」を押してください。
確認用のメールが送信されます。

メールアドレス

■■■■■■@ezweb.ne.jp

送信

PIN

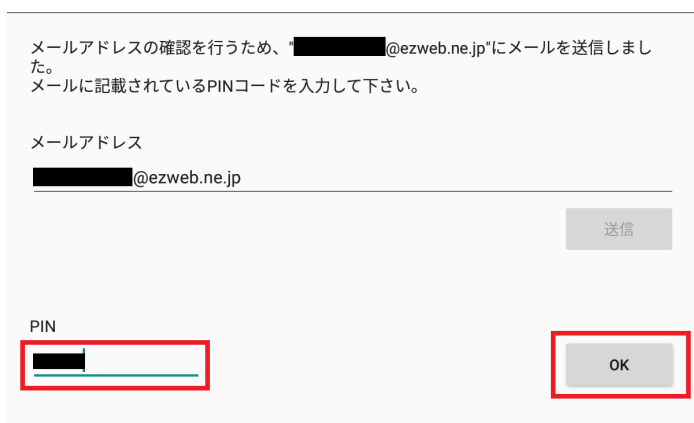
PIN

OK

- ④ メールが届きますので、5桁の PIN コードを確認します。



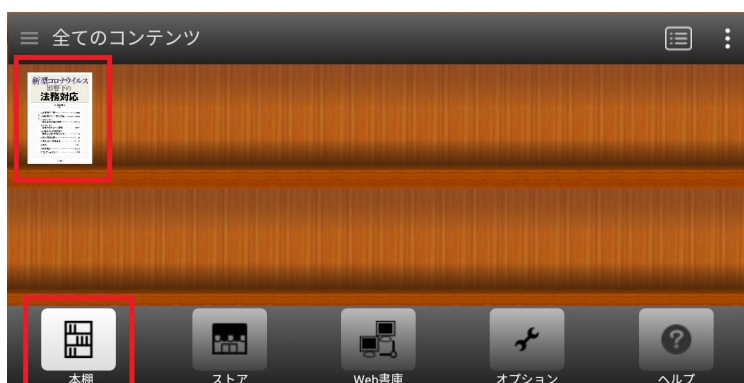
- ⑤ PIN コードを入力して、「OK」をタップします。



⑥ 購入した書籍をダウンロードします。



⑦ 「本棚」に移動し、該当書籍の画像をタップすると、閲覧を開始することができます。



⑧ 「Web 書庫」の使い方の詳細

「Web 書庫」の使い方の詳細は、以下のリンク先をご参照ください。

<http://bookend.keyring.net/support/bookend-desktop/>

<https://www.slideshare.net/naruihideki/web-94949689>

bookend オンラインヘルプ

<http://bookend.keyring.net/support/bookend-desktop/>

-
- ※1 アプリの操作方法・不具合につきましては、アプリ上のヘルプをご参照ください。
※2 アプリ内で誤って登録メールアドレスを削除してしまい Web 書庫にアクセスできなくなってしまった場合は、お手数ですが下記までお問い合わせください。

《お問い合わせ先はこちら（配信元）》

株式会社中央経済社ホールディングス

電子コンテンツ編集支援室

E メール：digicon@chuokezai.co.jp